

Graydon - Certificaat - Michel Tijsterman
HULLENBERGWEG 250
1101 BV AMSTERDAM ZUIDOOST



Word een transparante zakenpartner. Update uw Graydon Bedrijfsprofiel op www.graydon.nl

Alle in dit rapport vermelde bedragen zijn in EURO, voorzover niet anders aangegeven. Door omrekening kunnen er in de voorkomende tellingen kleine verschillen zijn ontstaan.

Dit rapport wordt u STRIKT VERTROUWELIJK onder de geldende leveringsvoorwaarden verstrekt en kan uitsluitend voor interne doeleinden worden aangewend. De inhoud of een gedeelte daarvan mag zonder schriftelijke toestemming van GRAYDON NEDERLAND B.V. niet aan derden worden verstrekt.

Copyright: Graydon Nederland B.V.

Dit rapport is samengesteld voor het exclusieve gebruik van: Graydon - Certificaat - Michel Tijsterman -

HOLLANDSE HARDHOUTBEDRIJVEN B.V. --VOORBEELDRAPPORT--

INDUSTRIEWEG 24, 8031 EC ZWOLLE

Graydon nummer: 533885

Algemeen (A)

Graydon nummer: 533885

KvK nummer: 05-111111

BTW nummer: NL004753975B01

Centraal telefoonnummer: 020-1235467

Internet adres: <http://www.hollandhout.nl>

E-mail adres: service@hollandhout.nl

Aantal werknemers: 81

Bedrijfsactiviteiten: Import van en
groothandel in voornamelijk tropisch
hardhout

Relaties (C)

Moedermaatschappij: HOUT HOLDING
N.V.

De onderneming participeert in andere
bedrijven.

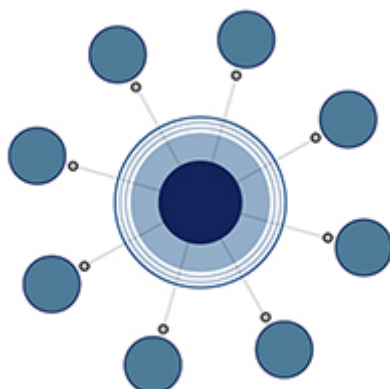
Directeur: Dhr. EN VAN DER MOLENBERG

Netwerk en XSections

Aantal 1e graads relaties: 6

Aantal 2e graads relaties: 2

Aantal XSections: 2



Kredietadvies (E)



De geadviseerde maximale kredietlimiet
is € 750.000.

Kans op wanbetaling (E)

Kans op wanbetaling is laag.



PD-rating: AA

Financieel (B)

De huidige betalingswaardering is:

7,7

Betalingen: overeenkomstig conditie.

De liquiditeit is ruim voldoende.

Omzet in 2012: € 16.347.808

Resultaat in 2012: € 162.618

HOUT HOLDING N.V. heeft zich hoofdelijk
mede-aansprakelijk gesteld voor de
schulden die door de onderneming zijn
aangegaan.

Jaarrekeningen(D)

Meest recente jaarrekening: 2012
(geconsolideerd).

Van: HOUT HOLDING N.V.

Kerncijfers (x € 1):

Werkkapitaal: 12.894.280

Eigen vermogen: 11.356.571

Totaal vermogen: 22.119.834

Groepsvermogen: 11.361.184

Bedrijfsopbrengsten: 16.159.705

Bedrijfsresultaat: 368.229

Financiële ratio's:

Current ratio: 3,80

Solvabiliteit: 51,34

Rentabiliteit totaal vermogen: 1,66

omloopsnelheid totaal vermogen: 0,73

Bijzonderheden



In het netwerk zijn 2 XSections
(uitzonderingen) gevonden.



De kans op wanbetaling is laag ten
opzichte van vergelijkbare bedrijven.

Historie

8-5-2014	XSection rapport
8-5-2014	ABCDE rapport
27-3-2014	XSection rapport
27-3-2014	ABCDE rapport
16-10-2013	XSection rapport

Credit flag en kredietlimiet Vergelijking	Kans op wanbetaling	Historie	(E) Kredietadvies
--	---------------------	----------	----------------------

Credit flag en kredietlimiet



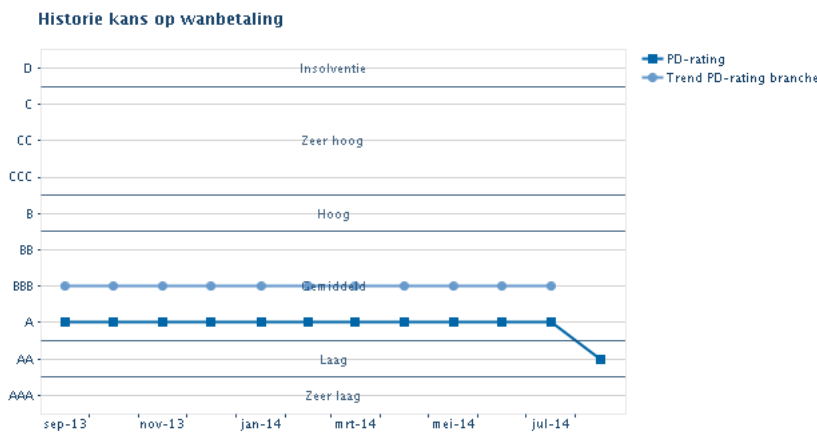
Laag risico.
 Het aangaan van een kredietrelatie wordt verantwoord geacht.
 De geadviseerde maximale kredietlimiet is € 750.000.

Kans op wanbetaling



Kans op wanbetaling is laag.
 PD-rating: AA
 PD%: 0,30 %
 Trend: ↑ licht positief
 Eurogate Risk Classification: 4

Historie



	22-8-2014	sep-13	Hoogste risico	Laagste risico
PD-rating	AA	A	A	AA

Vergelijking

Toon vergelijking met	Branche
Branche	1.419 bedrijven

Maximale kredietlimiet

Voor 7% van de selectie (Branche) is de kredietlimiet hoger.
 Voor 0% van de selectie (Branche) is de kredietlimiet gelijk.
 Voor 93% van de selectie (Branche) is de kredietlimiet lager.

Kans op wanbetaling




Voor 63% van de selectie (Branche) is de kans op wanbetaling hoger.
 Voor 27% van de selectie (Branche) is de kans op wanbetaling gelijk.
 Voor 10% van de selectie (Branche) is de kans op wanbetaling lager.

Officiële gegevens Nevenvestigingen	Aandeelhouders Doel en activiteiten	Calamiteiten Werknemers	(A) Algemeen
--	--	----------------------------	-----------------


Officiële gegevens

Handelsnaam	ZWOLSE HARDHOOTSPECIALIST HOLLAND HOUT
Adres	INDUSTRIEWEG 24 8031 EC ZWOLLE Vanaf 9-11-1994
Correspondentieadres	Postbus 120 8000 AC ZWOLLE
Graydon nummer	533885
Kamer van Koophandel inschrijving	Handelsregister regio Oost Nederland onder nummer 05-111111
BTW nummer	NL004753975B01
Centraal telefoonnummer	020-1235467
Faxnummer	038-4141816
E-mail adres	service@hollandhout.nl
Website	http://www.hollandhout.nl
Opgericht	1-1-1975 te ZWOLLE
Maatschappelijk / Commanditair kapitaal	€ 680.670
Geplaatst / Gestort kapitaal	€ 226.890 / € 226.890
Kapitaalswijzigingen	Per 22-7-1998 heeft een kapitaalswijziging plaatsgevonden. Geplaatst en gestort kapitaal: voorheen € 136.134 / € 136.134, na wijziging € 226.890 / € 226.890.
Oprichtingsrechtsvorm	Eenmanszaak
Huidige rechtsvorm	Besloten vennootschap

Aandeelhouders

Aandeelhouder	Percentage aandelen	Vanaf	Tot
HOUT HOLDING N.V. INDUSTRIEWEG 38 8031 EC ZWOLLE Graydon nummer 1038222	66.00 % Moedermaatschappij		Heden
 Voor dit bedrijf is geen financiële calamiteit geregistreerd.			
Dhr. H TAEB Geboren 1-1-1963 te TEHERAN, Iran	30.00 %		Heden
 Voor deze persoon is geen financiële calamiteit geregistreerd.			
Dhr. PAM RIJVERS RUSTENBURGH 18 1111 VE DIEMEN Geboren 16-10-1961 te ZWOLLE	2.00 %		Heden
 Voor deze persoon is geen financiële calamiteit geregistreerd.			

Calamiteiten

Datum	Omschrijving
22-8-2014	 Voor dit bedrijf is geen financiële calamiteit geregistreerd.

Nevenvestigingen

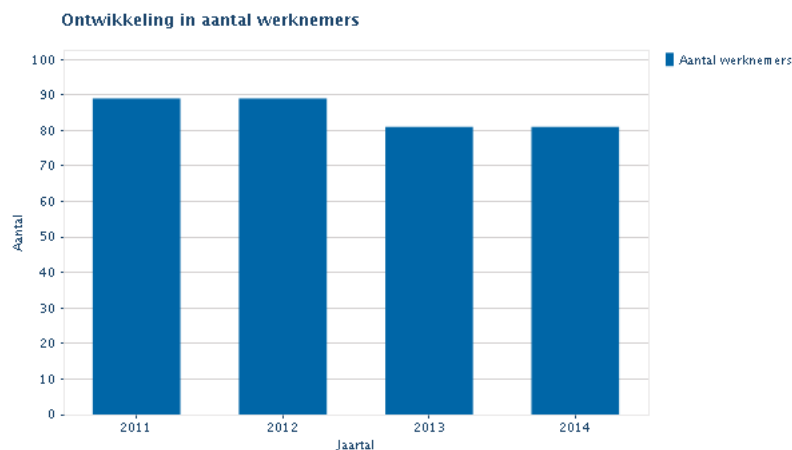
Aantal nevenvestigingen: 2

Vestigingsnaam	Adres
HOLLAND HOUT OPSLAG <i>Opgericht</i>	SPUI 124, 2511 BT 'S-GRAVENHAGE 1-1-1995
HOLLAND HOUT <i>Opgericht</i>	DE KOUMEN 28, 6433 KD HOENSBROEK 1-1-1975

Doel en activiteiten

Bij Graydon geregistreerde activiteit	Import van en groothandel in voornamelijk tropisch hardhout
SBI hoofdbranche	46731 Groothandel in hout en plaatmateriaal
Import van	hout
Import uit	Costa Rica, Finland, Indonesië, Maleisië, Noord-Amerika, Zuid-Amerika
Export naar	België, Duitsland, Italië, Midden-Oosten
Lidmaatschap van	NEDERLANDSE HOUTBOND, Brancheorganisatie NEDERLANDSE THUISWINKEL ORGANISATIE, Brancheorganisatie
Merk	HOUTLAND PARKET
ISO Normering	ISO-9001

Werknemers

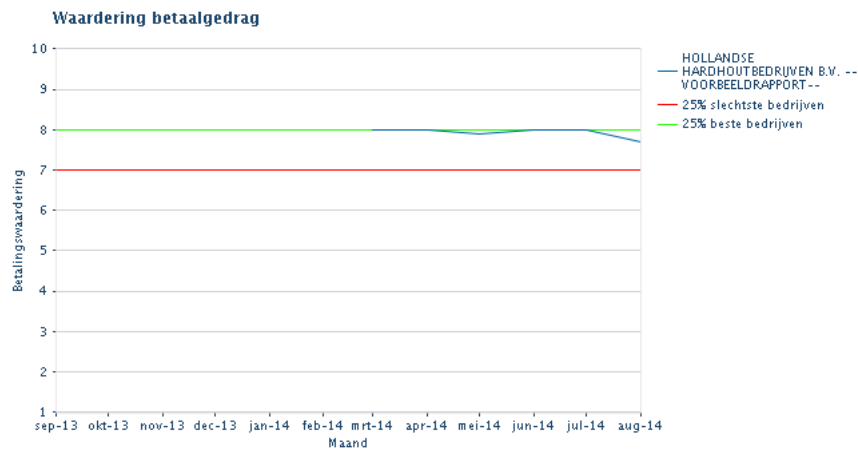


	2014	2013	2012	2011
Aantal FTE	71,0	71,0	84,0	84,0
Aantal werknemers	81	81	89	89

Waardering betaalgedrag Overige financiële gegevens	Betaalgedrag Aansprakelijkheidsverklaringen	Omzet en resultaat	(B) Financieel
--	--	--------------------	-------------------

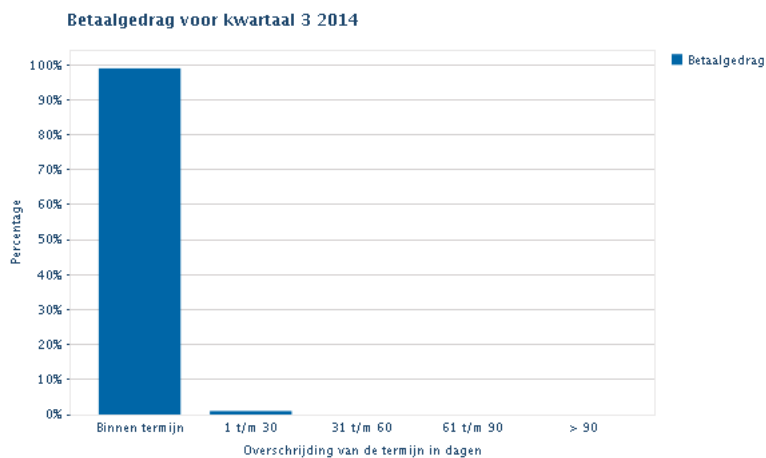
Waardering betaalgedrag

Betalingswaardering: 7,7
 Betalingen: overeenkomstig conditie.
 De liquiditeit: ruim voldoende.
 Hiermee behoort het bedrijf tot het middensegment van de branche.



Maand	sep-13	okt-13	nov-13	dec-13	jan-14	feb-14	mrt-14	apr-14	mei-14	jun-14	jul-14	aug-14
Waardering betaalgedrag							8,0	8,0	7,9	8,0	8,0	7,7
Waardering branche (mediaan)	7,5	7,5	7,5	7,6	7,4	7,6	7,4	7,6	7,7	7,6	7,7	7,7

Betaalgedrag



Analyse naar betalingstermijn

Kwartaal	Binnen termijn	Overschrijding van de betalingstermijn in dagen *				Aantal incasso opdrachten **
		1 t/m 30	31 t/m 60	61 t/m 90	> 90	
3 2014	99 %	1 %	0 %	0 %	0 %	0
2 2014	65 %	35 %	0 %	0 %	0 %	0
1 2014	41 %	60 %	0 %	0 %	0 %	0
4 2013	39 %	61 %	0 %	0 %	0 %	0

Analyse naar factuurbedrag (laatste 12 maanden)

Bedragcategorie	Aantal ervaringen	Binnen termijn	Overschrijding van de betalingstermijn in dagen *			
			1 t/m 30	31 t/m 60	61 t/m 90	> 90
< € 500	3	72 %	28 %	0 %	0 %	0 %
€ 500 tot € 2.000	1	100 %	0 %	0 %	0 %	0 %
€ 2.000 tot € 10.000	2	100 %	0 %	0 %	0 %	0 %
€ 10.000 tot € 20.000	0	0 %	0 %	0 %	0 %	0 %
€ 20.000 tot € 50.000	0	0 %	0 %	0 %	0 %	0 %
> € 50.000	0	0 %	0 %	0 %	0 %	0 %

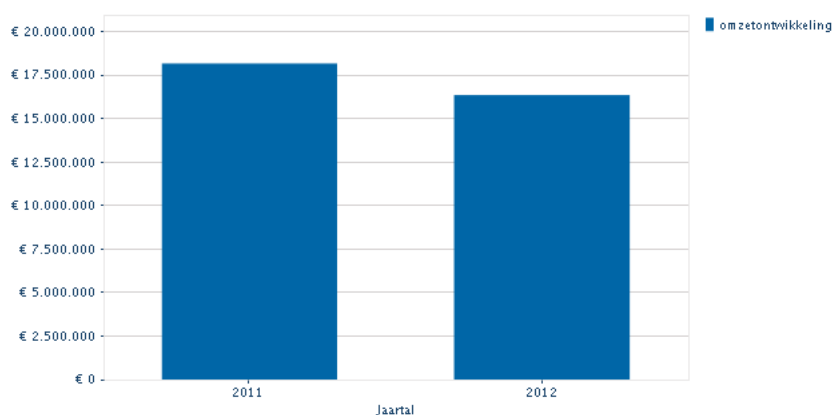
* Incidentele afwijkingen in het betaalpatroon kunnen het gevolg zijn van betwistingen of specifieke betalingsafspraken tussen leverancier en afnemer.

** Dit betreft bij Graydon binnengekomen incasso-opdrachten. Deze kunnen het gevolg zijn van betwistingen.

Omzet en resultaat

Geconsolideerd	2012	2011
Omzet	€ 16.347.808	€ 18.164.231
Resultaat	€ 162.618	€ 330.344

Geconsolideerde omzetontwikkeling




Overige financiële gegevens

Bankrelatie	ING Bank NV, rekeningnummer NL44INGB0000112233
Accountant	PRICEWATERHOUSECOOPERS N.V. te AMSTERDAM
Onroerend goed	Bedrijfspan en terrein
Eigendomsindicatie	Eigendom
Hypothecair belast	Ja

Hoogte hypotheek	€ 3.500.000
Oppervlakte	1.250 m ²
Kredietfaciliteiten	De onderneming heeft de beschikking over kredietfaciliteiten.
Hoogte krediet	€ 2.500.000
Kredietzekerheid	Cessie debiteuren
Kredietbenutting	75 %

Aansprakelijkheidsverklaringen

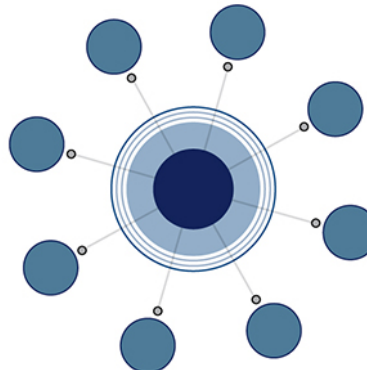
Het volgende bedrijf heeft zich hoofdelijke mede-aansprakelijk gesteld voor de schulden voortvloeiend uit rechtshandelingen aangegaan door HOLLANDSE HARDHOUTBEDRIJVEN B.V. --VOORBEELDRAPPORT--:

	Ingangsdatum	Intrekingsdatum
HOUT HOLDING N.V. INDUSTRIEWEG 38 8031 EC ZWOLLE Graydon nummer 1038222	1-1-1991	
 Voor dit bedrijf is geen financiële calamiteit geregistreerd.		

Network en XSeptions Aansprakelijkheidsverklaringen	Bedrijfsleiding	Eigendomsverbandingen	(C) Relaties
--	-----------------	-----------------------	-----------------


Network en XSeptions

Grootte van het relatienetwerk	8
Aantal 1e graads relaties	6
Aantal 2e graads relaties	2
Aantal XSeptions	2
Categorie Financieel	0
Categorie Sanctielijsten	0
Categorie Jaarrekening	0
Categorie Bestuur	0
Categorie Bedrijfsactiviteiten	2
Categorie Officiële bedrijfsgegevens	0
Categorie Externe factoren	0
Categorie Algemeen	0




Bedrijfsleiding

		Vanaf	Tot
Naam	Dhr. EN VAN DER MOLENBERG	11-11-1995	Heden
Adres	LAAT 46 1811 EJ ALKMAAR		
Geboren	26-3-1966 te PURMEREND		
Functie	Directeur		
Bevoegdheid:	Alleen bevoegd		

 Voor deze persoon is geen financiële calamiteit geregistreerd.

		Vanaf	Tot
Naam	Dhr. NM VAN ADAMS	1-6-1999	Heden
Adres	BUSKEN HUETHOVE 30 2717 XK ZOETERMEER		
Geboren	11-1-1967		
Functie	Procuratiehouder		
Bevoegdheid:	Beperkt bevoegd		


 Voor deze persoon is geen financiële calamiteit geregistreerd.

 Ook is vanuit zijn overige functies geen betrokkenheid bij financiële calamiteiten geconstateerd.

Overige functies

Directeur van	<i>HOUT HOLDING N.V.</i> <i>INDUSTRIEWEG 38</i> <i>8031 EC ZWOLLE</i> <i>1038222</i> <i>Bevoegdheid: Gezamenlijk bevoegd</i>	1-1-2002	Heden
---------------	--	----------	-------

		Vanaf	Tot
Naam	Dhr. PAM RIJVERS	1-12-1994	Heden
Adres	RUSTENBURGH 18 1111 VE DIEMEN		
Geboren	16-10-1961 te ZWOLLE		
Functie	Procuratiehouder		
Bevoegdheid:	Beperkt bevoegd		

 Voor deze persoon is geen financiële calamiteit geregistreerd.


 Ook is vanuit zijn overige functies geen betrokkenheid bij financiële calamiteiten geconstateerd.

Overige functies

Procuratiehouder van	<i>HOUT HOLDING N.V.</i> <i>INDUSTRIEWEG 38</i> <i>8031 EC ZWOLLE</i> <i>1038222</i> <i>Bevoegdheid: Niet bevoegd</i>	1-1-2013	Heden
----------------------	---	----------	-------

Eigendomsverbandingen


Moedermaatschappij	Percentage aandelen	Vanaf	Tot
HOUT HOLDING N.V. <i>INDUSTRIEWEG 38</i> <i>8031 EC ZWOLLE</i> Graydon nummer 1038222	66 %		Heden

 Voor dit bedrijf is geen financiële calamiteit geregistreerd.

Andere dochters van de moedermaatschappij	Vanaf	Tot
E.F.P. SPAANPLATEN DISTRIBUTIE BV <i>NIEUWE SCHOOLSTRAAT 1 A</i> <i>2514 HT 'S-GRAVENHAGE</i> Graydon nummer 1232563		Heden

 Op 5-12-2001 is de onderneming in staat van faillissement verklaard met benoeming van Mr. J ZUIDERWIJK, HULLENBERGWEG 250, 1101 BV AMSTERDAM ZUIDOOST, tel:070-3996660 tot curator.

Participaties	Percentage aandelen	Vanaf	Tot
JANSEN & DE VRIES COMMISSIONAIRS BV HOGEHILWEG 6 1101 CC AMSTERDAM ZUIDOOST Graydon nummer 884065	45 %		Heden

 Voor dit bedrijf is geen financiële calamiteit geregistreerd.

Aansprakelijkheidsverklaringen

Een partij heeft zich hoofdelijk mede-aansprakelijk gesteld voor de schulden die zijn aangegaan door de onderneming.

Jaarrekening Ratio's	Balans	Resultatenrekening	(D) Jaarrekeningen
-------------------------	--------	--------------------	-----------------------

Jaarrekening

Dit betreft de jaarrekening van de mede-aansprakelijke partij.
HOUT HOLDING N.V.

	2012	2011	2010	2009	2008
Einde boekjaar	31-12-2012	31-12-2011	31-12-2010	31-12-2009	31-12-2008
Voorlopig of definitief	Definitief	Definitief	Definitief	Definitief	Definitief
Soort jaarrekening	Geconsolideerd	Geconsolideerd	Geconsolideerd	Geconsolideerd	Geconsolideerd
Jaarrekening sluitend	Ja	Ja	Ja	Ja	Ja

Balans

HOUT HOLDING N.V.

(x € 1)	2012	2011	2010	2009	2008
ACTIVA					
Vaste activa					
Materiële vaste activa	4.614.226	5.126.918	4.354.850	3.998.125	4.082.631
Totaal vaste activa	4.614.226	5.126.918	4.354.850	3.998.125	4.082.631
Vlottende activa					
Voorraden	5.591.746	6.213.051	6.432.158	5.655.212	6.913.812
Vorderingen	5.050.181	5.611.312	6.870.670	6.111.583	6.074.316
Effecten				101.252	105.772
Liquide middelen	6.863.681	7.626.312	8.724.633	8.643.671	9.336.712
Totaal vlottende activa	17.505.608	19.450.675	22.027.461	20.511.718	22.430.612
TOTAAL ACTIVA	22.119.834	24.577.593	26.382.311	24.509.843	26.513.243
PASSIVA					
Eigen vermogen					
<i>Eigen vermogen</i>		12.618.412			
<i>Gestort en opgevraagd kapitaal</i>	11.356.571		11.250.934	11.125.955	11.724.307
<i>Overige reserve</i>				0	
Totaal eigen vermogen	11.356.571	12.618.412	11.250.934	11.125.955	11.724.307
Aandeel van derden	4.613	5.126	6.250	5.125	5.928

KREDIETINFORMATIERAPPORT

Datum: 22-8-2014

Uw referentie:

Onze referentie:

000103/000533885

Voorzieningen	3.121.691	3.468.545	5.700.525	4.876.183	4.513.748
Langlopende schulden	3.025.631	3.361.812	4.525.347	4.252.125	4.371.953
Kortlopende schulden	4.611.328	5.123.698	4.899.255	4.250.455	5.897.307
TOTAAL PASSIVA	22.119.834	24.577.593	26.382.311	24.509.843	26.513.243

Resultatenrekening

HOUT HOLDING N.V.

(x € 1)	2012	2011	2010	2009	2008
Som der bedrijfsopbrengsten					
<i>Netto omzet</i>	16.159.705	18.164.231	17.125.348	16.148.592	15.986.734
<i>Overige bedrijfsopbrengsten</i>				258.142	198.521
Totaal som der bedrijfsopbrengsten	16.159.705	18.164.231	17.125.348	16.406.734	16.185.255
Som der bedrijfslasten					
<i>Som der bedrijfslasten</i>		17.546.084			
<i>Afschrijving op IVA en MVA</i>	249.253		352.812	248.125	213.777
<i>Overige bedrijfskosten</i>	15.542.223		16.251.252	15.398.175	15.421.678
Totaal som der bedrijfslasten	15.791.476	17.546.084	16.604.064	15.646.300	15.635.455
Bedrijfsresultaat	368.229	618.147	521.284		549.800
Som der financiële baten				377.142	336.727
Som der financiële lasten				228.600	199.733
Financieel resultaat	-185.474	-168.613	152.348	148.542	136.994
Resultaat uit gewone bedrijfsuitoefening voor belastingen	182.755	449.534	673.632		686.794
Belasting resultaat uit gewone bedrijfsuitoefening	100.515	112.603	375.452	610.524	214.767
Resultaat uit gewone bedrijfsuitoefening na belastingen					
<i>Resultaat uit gewone bedrijfsuitoefening na belastingen</i>		336.931			
<i>Overige resultaat uit gewone bedrijfsuitoefening na belasting</i>	82.240				
Totaal resultaat uit gewone bedrijfsuitoefening na belastingen	82.240	336.931	298.180		472.027
Aandeel van derden	-4.268	-6.587	-5.725	-5.175	-5.834
Resultaat na belasting	77.972	330.344	292.455	293.277	466.193

Ratio's

Afgeleide jaarrekening gegevens	2012	2011	2010	2009	2008
Werkkapitaal (x € 1)	12.894.280	14.326.977	17.128.206	16.261.263	16.533.305
Groepsvermogen (x € 1)	11.361.184	12.623.538	11.257.184	11.131.080	11.730.235

Liquiditeitsratio's		Branche	Afwijking				
Current ratio	3,80	1.76	↑ + 116%	3,80	4,50	4,83	3,80
Quick ratio	2,58	1.23	↑ + 110%	2,58	3,18	3,47	2,61
Werkkapitaalquote I	58,29	34.06	↑ + 71%	58,29	64,92	66,35	62,36
Werkkapitaalquote II	79,79	9.95	↑ + 702%	78,87	100,02	100,70	103,42

Solvabiliteitsratio's

KREDIETINFORMATIERAPPORT

Datum:

22-8-2014

Uw referentie:

Onze referentie:

000103/000533885

Solvabiliteit	51,34	36.86	↑	+ 39%	51,34	42,65	45,39	44,22
Risicoverhoudingen	246,12	177.51	↑	+ 39%	246,12	258,35	278,28	287,18
Cashflow ratio	0,04	0.10	↓	- 60%	0,04	0,07	0,06	0,07
Rentabiliteitsratio's								
Rentabiliteit Totaal Vermogen	1,66	6.72	↓	- 75%	2,52	1,98		2,07
Rentabiliteit Eigen Vermogen	0,69	12.00	↓	- 94%	2,62	2,60	2,64	3,98
Bruto Winstmarge	2,28	2.47	↓	- 8%	3,40	3,04		3,44
Netto Winstmarge	0,48	1.90	↓	- 75%	1,82	1,71	1,82	2,92
Activiteitsratios								
Omloopsnelheid Totale Vermogen	0,73	2.17	↓	- 66%	0,74	0,65	0,66	0,60
Omloopsnelheid Eigen Vermogen	1,42	4.79	↓	- 70%	1,44	1,52	1,45	1,36
Omloopsnelheid Vorderingen	3,20	8.70	↓	- 63%	3,24	2,49	2,64	2,63
Omloopsnelheid Voorraden	2,89	10.25	↓	- 72%	2,92	2,66	2,86	2,31